

B. DODATKOWE INFORMACJE I OBJAŚNIENIA

1. INFORMACJE I OBJAŚNIENIA DO BILANSU

1/ Zmiany w ciągu roku obrotowego wartości środków trwałych, wartości niematerialnych i prawnych oraz długoterminowych aktywów finansowych (inwestycji).

a) wartości niematerialne i prawne

Wyszczególnienie wg pozycji bilansowych	Wartość			
	Stan na początek roku obrotowego	Zmiany w ciągu roku		Stan na koniec roku obrotowego
		zwiększenia	zmniejszenia	
Wartości niematerialne i prawne	12 600,00	12 665,80		25 265,80
RAZEM	12 600,00	12 665,80	0,00	25 265,80

b) rzeczowe środki trwałe

Wyszczególnienie wg pozycji bilansowych	Wartość			
	Stan na początek roku obrotowego	Zmiany w ciągu roku		Stan na koniec roku obrotowego
		zwiększenia	zmniejszenia	
Grunty				0,00
Budynki, lokale i obiekty inżynierii lądowej i wodnej	309 569,56			309 569,56
Urządzenia techniczne i maszyny	75 288,14	17 291,14		92 579,28
Środki transportu	123 241,91	24 888,50	15 171,50	132 958,91
Inne środki trwałe		4 623,80		4 623,80
RAZEM	508 099,61	46 803,44	15 171,50	539 731,55

c) umorzenie wartości niematerialnych i prawnych

Wyszczególnienie wg pozycji bilansowych	Wartość			Stan na koniec roku obrotowego
	Stan na początek roku obrotowego	Zmiany w ciągu roku		
		zwiększenia	zmniejszenia	
Wartości niematerialne i prawne	6 300,00	8 410,96		14 710,96
RAZEM	6 300,00	8 410,96	0,00	14 710,96

d) umorzenie rzeczowych środków trwałych

Wyszczególnienie wg pozycji bilansowych	Wartość			Stan na koniec roku obrotowego
	Stan na początek roku obrotowego	Zmiany w ciągu roku		
		zwiększenia	zmniejszenia	
Grunty				0,00
Budynki, lokale i obiekty inżynierii lądowej i wodnej	3 224,70	7 739,28		10 963,98
Urządzenia techniczne i maszyny	29 650,89	29 036,16		58 687,05
Środki transportu	46 428,80	41 771,92	15 171,50	73 029,22
Inne środki trwałe		107,88		107,88
RAZEM	79 304,39	78 655,24	15 171,50	142 788,13

e) wartości niematerialne i prawne - wartość netto

Wyszczególnienie wg pozycji bilansowych	Wartość	
	Stan na początek roku obrotowego	Stan na koniec roku obrotowego
Wartości niematerialne i prawne	6 300,00	10 554,84
RAZEM	6 300,00	10 554,84

f) rzeczowe środki trwałe - wartość netto

Wyszczególnienie wg pozycji bilansowych	Wartość	
	Stan na początek roku obrotowego	Stan na koniec roku obrotowego
Grunty		
Budynki, lokale i obiekty inżynierii lądowej i wodnej	306 344,86	298 605,58
Urządzenia techniczne i maszyny	45 637,25	33 892,23
Środki transportu	76 813,11	59 929,69
Inne środki trwałe		4 515,92
RAZEM	428 795,22	396 943,42

2/ Wartość gruntów użytkowanych wieczysto.

Gruntów takich w okresie sprawozdawczym jednostka nie posiadała.

3/ Wartość nie amortyzowanych lub nie umarzanych przez jednostkę środków trwałych, używanych na podstawie umów najmu, dzierżawy i innych umów, w tym z tytułu umów leasingu.

a)

Fundacja posiada na dzień 31 grudnia 2006 przekazany w nieodpłatne używanie wieczystego użytkowania gruntów zgodnie z zawartą Umową o przekazanie nieruchomości w użytkowanie z dnia 8.11.2005r. w Choczewie pomiędzy Fundacją a Dyrektorem Generalnych Lasów Państwowych (Akt Notarialny Rep. A nr 11879/2005r.)

WYSZCZEGÓLNIENIE	Stan na początek roku obrotowego	Zmiany w ciągu roku		Stan na koniec roku obrotowego
		zwiększenia	zmniejszenia	
Powierzchnia (m ²)	4100			4100
Wartość (tys.zł.)	410			410

4/ Zobowiązania wobec budżetu państwa lub jednostek samorządu terytorialnego z tytułu uzyskania prawa własności budynków i budowli.

W okresie sprawozdawczym nie występowały zobowiązania wobec budżetu państwa lub jednostek samorządu terytorialnego z powyższych tytułów.

5/ Dane o strukturze funduszu statutowego:

Lp.	Wyszczególnienie źródeł pochodzenia - tworzenia funduszu	Wartość (zł)
1	Wartość funduszu statutowego z tego:	3 797 944,94
a	Wpłata Fundatora	5 000,00
b	Rozliczenie wyniku finansowego za 2006	3 792 944,94

6/ Dane o źródłach tworzenia i zwiększenia oraz sposobie wykorzystania funduszu statutowego w roku obrotowym.

W okresie sprawozdawczym nie wystąpiły zmiany w funduszu statutowym.

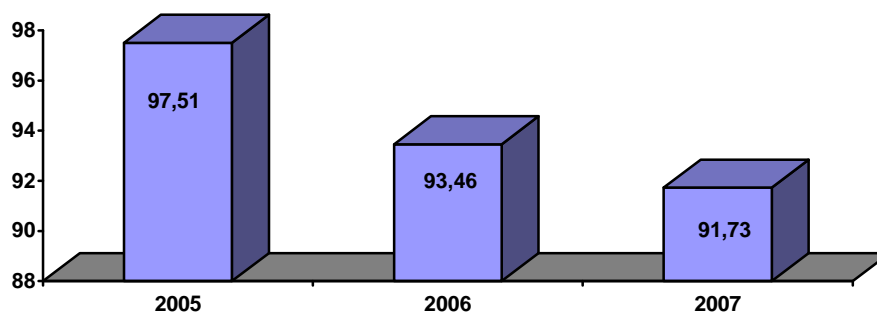
7/ Informacje o funduszach zasobowych i rezerwowych.

W okresie sprawozdawczym nie tworzono funduszy.

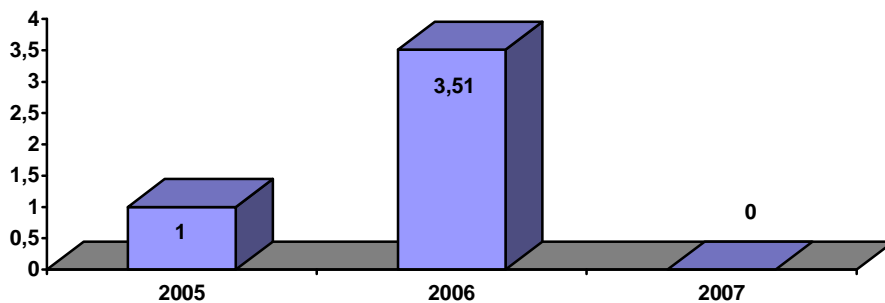
8/Tendencje zmian w przychodach i kosztach oraz w stanie składników aktywów i źródłach ich finansowania - działalności statutowej pożytku publicznego i gospodarczej

a) Tendencje zmian w przychodach i kosztach działalności statutowej pożytku publicznego.

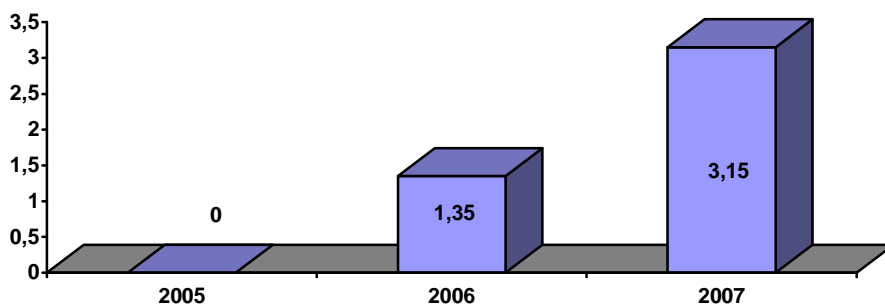
Wykres 1.1. procentowy udział przychodów statutowych z działalności nieodpłatnej pożytku publicznego w strukturze przychodów.



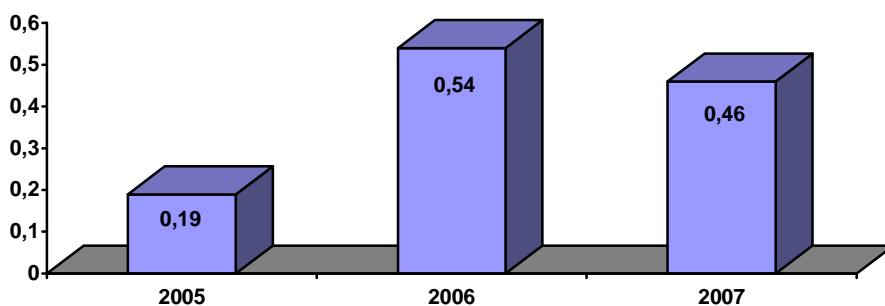
Wykres 1.2. procentowy udział przychodów statutowych z działalności odpłatnej użytku publicznego w strukturze przychodów.



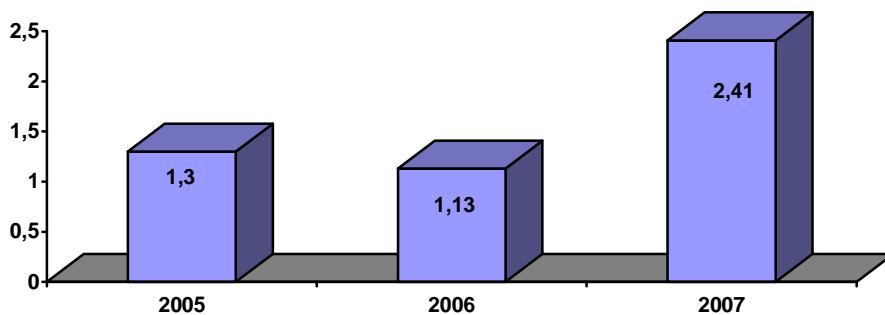
Wykres 1.3. procentowy udział przychodów z działalności gospodarczej w strukturze przychodów.



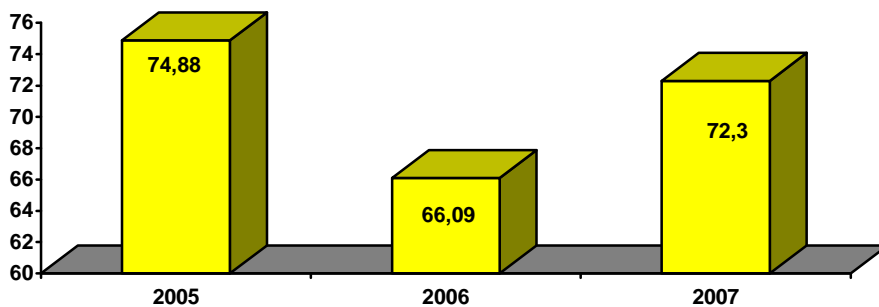
Wykres 1.4. procentowy udział pozostałych przychodów operacyjnych w strukturze przychodów.



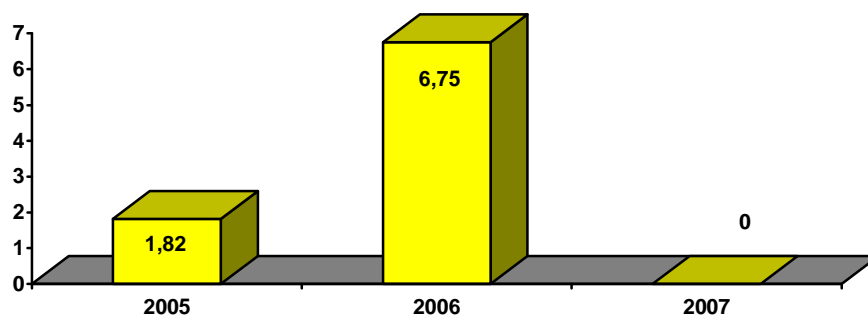
Wykres 1.5. procentowy udział przychodów finansowych w strukturze przychodów.



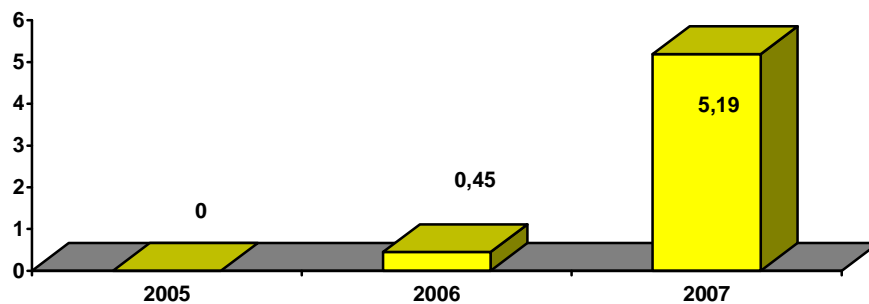
Wykres 1.6. procentowy udział kosztów statutowych z działalności nieodpłatnej pomocy publicznej w strukturze kosztów



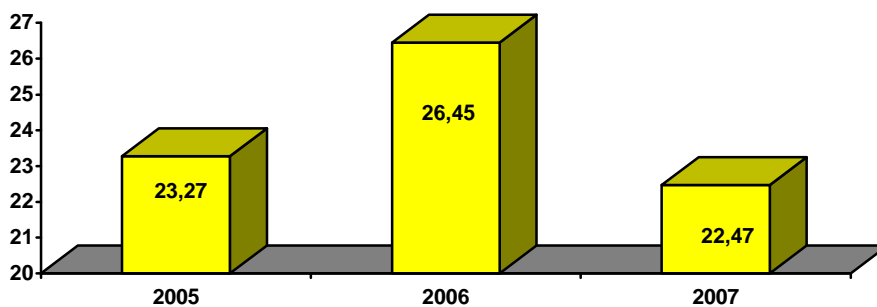
Wykres 1.6. procentowy udział kosztów statutowych z działalności odpłatnej pomocy publicznej w strukturze kosztów



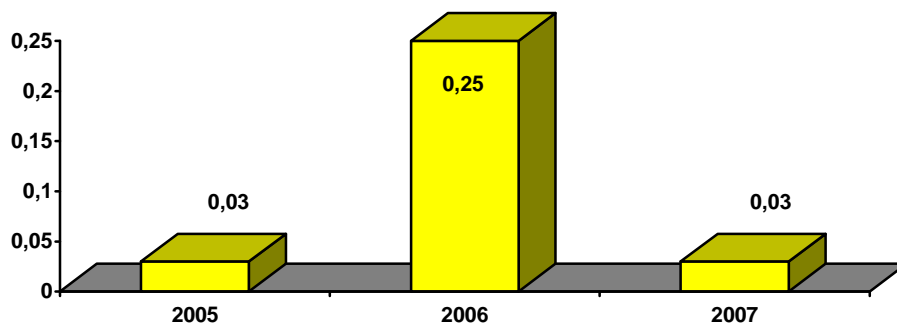
Wykres 1.6. procentowy udział kosztów z działalności gospodarczej w strukturze kosztów



Wykres 1.6. procentowy udział kosztów administracyjnych w strukturze kosztów

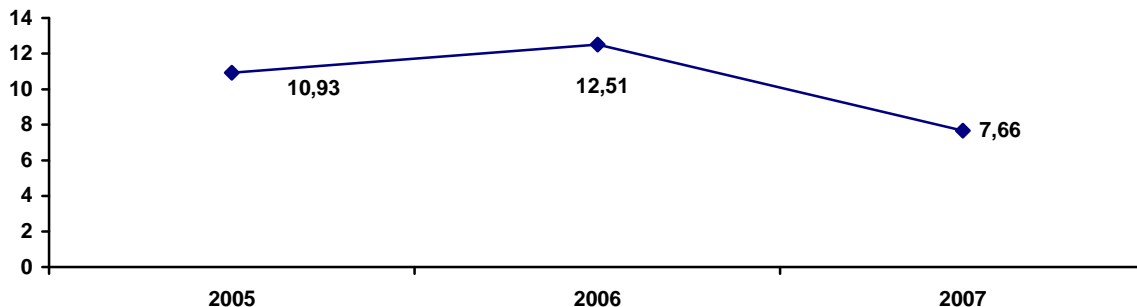


Wykres 1.6. procentowy udział pozostałych kosztów operacyjnych oraz kosztów finansowych w strukturze kosztów



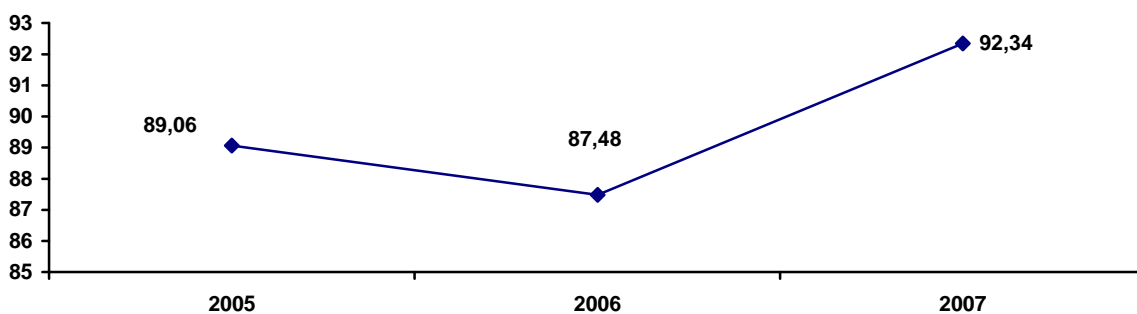
b) Tendencje zmian w stanie składników aktywów i źródłach ich finansowania

Wykres. 1.7. Wskaźnik udziału aktywów trwałych w aktywach ogółem



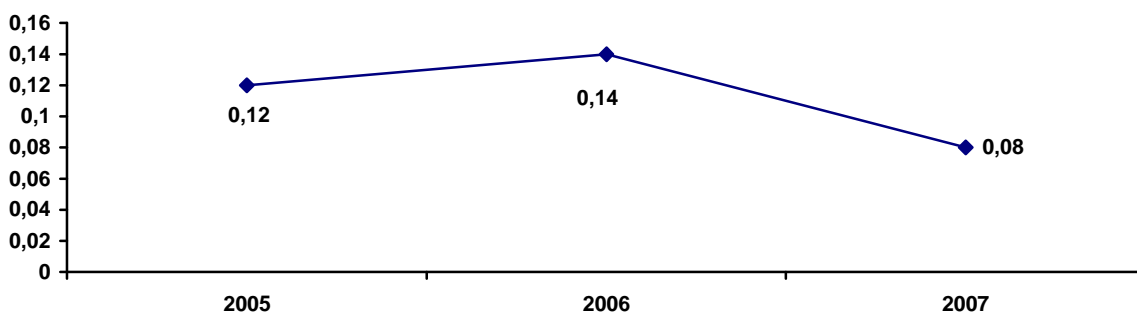
Wzrost wskaźnika w 2006r. jest spowodowany wzrostem stanu rzeczowych aktywów trwałych (zakup lokalu biurowego), Spadek wskaźnika w 2007r. jest spowodowany wzrostem sumy bilansowej o 100%

Wykres. 1.8. Wskaźnik udziału aktywów obrotowych w aktywach ogółem



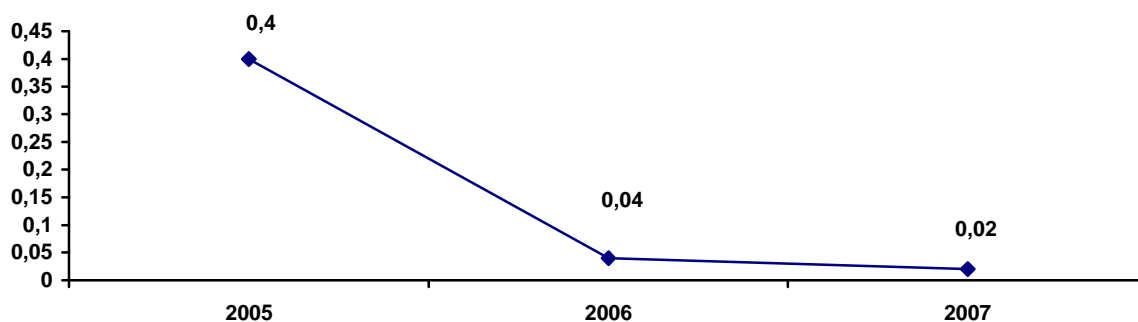
Na wzrost wskaźnika w 2007r. miał wpływ wzrost stanu zapasów oraz środków pieniężnych.

Wykres. 1.9. Wskaźnik podstawowy struktury majątku (aktywa trwałe/aktywa obrotowe)



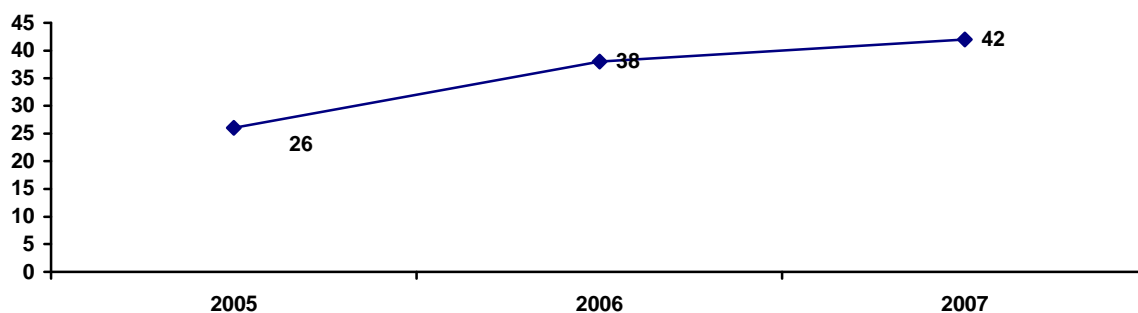
Niski wskaźnik struktury majątku świadczy o niskim stopniu związania aktywów a mniejszy wskaźnik od jedności świadczy o przewadze aktywów obrotowych.

Wykres. 1.10. Wskaźnik zadłużenia (kapitał obcy/kapitał własny)



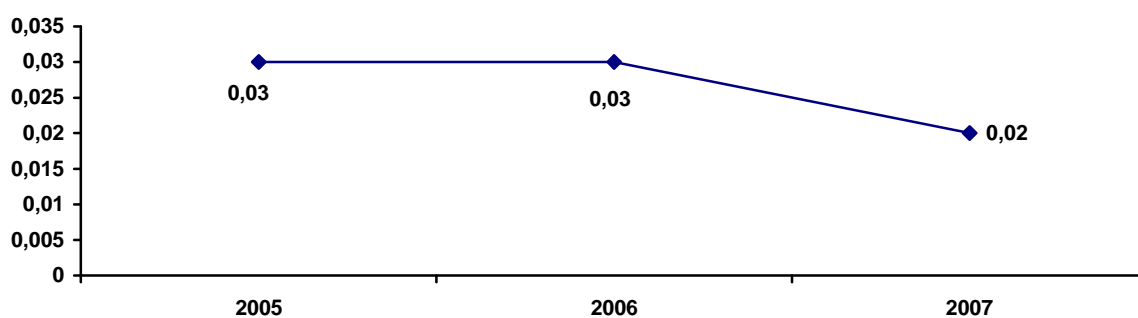
Wskaźnik zadłużenia przedstawia udział kapitału obcego w kapitale własnym, niski poziom wskaźnika oraz spadek świadczy o przewadze finansowania działalności Fundacji kapitałami własnymi.

Wykres. 1.11. Wskaźnik źródeł finansowania (kapitał własny/kapitał obcy)



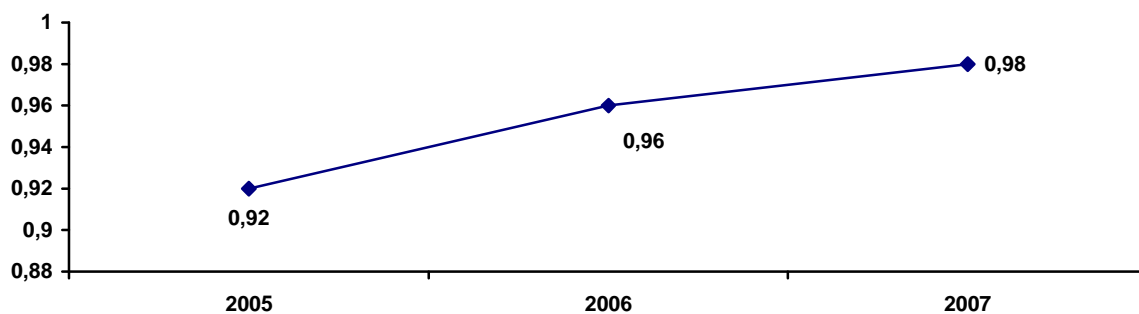
Wskaźnik źródeł finansowania przedstawia udział kapitału własnego w kapitale obcym. Wzrost wartości wskaźnika świadczy o tym że generalnie Fundacja finansuje swoją działalność ze źródeł własnych.

Wykres. 1.12. Wskaźnik udziału kapitału obcego w kapitale całkowitym



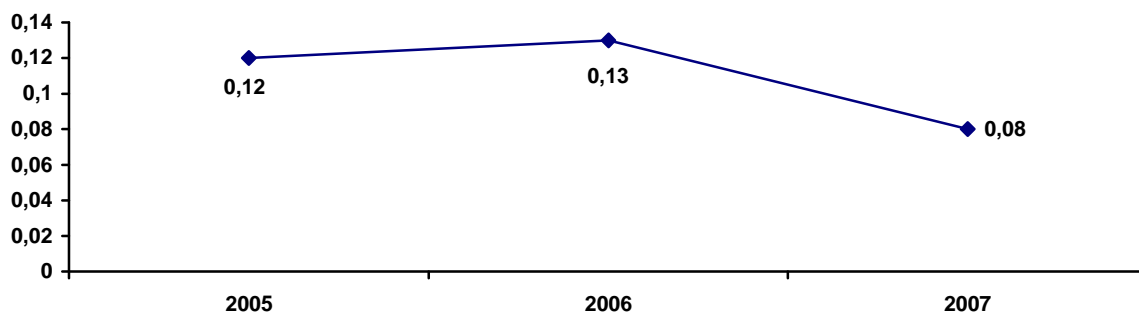
Wskaźnik utrzymuje się na tym samym poziomie w 2005 i 2007. Nieznaczny spadek w 2007r. spowodowany jest wzrostem udziału kapitału własnego w kapitale całkowitym.

Wykres. 1.13. Wskaźnik udziału kapitału własnego w kapitale całkowitym



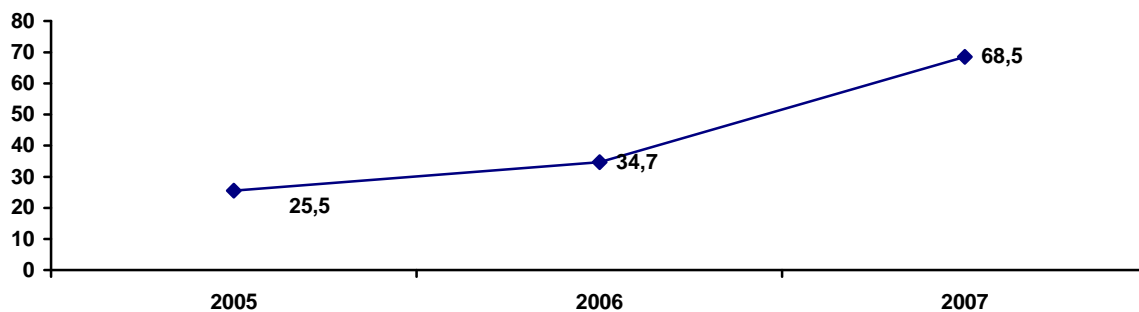
Analiza kapitału własnego Fundacji odzwierciedla dobrą kondycję finansową jednostki.

Wykres. 1.14. Wskaźnik finansowania aktywów trwałych kapitałem własnym



Spadek wskaźnika w 2007r. jest spowodowany wzrostem kapitałów własnych.

Wykres. 1.15. Wskaźnik finansowania aktywów obrotowych kapitałem obcym



Wskaźnik finansowania aktywów trwałych kapitałem własnym jest mniejszy od jedności natomiast wskaźnik finansowania aktywów obrotowych jest większy co pozwala jednostce na utrzymanie zdolności terminowego regulowania swoich zobowiązań.

9/Struktura zrealizowanych przychodów działalności statutowej wg jej rodzajów i źródeł, w tym wymaganych statutem

Wyszczególnienie	Przychody za rok:					
	2005		2006		2007	
	kwota	%	kwota	%	kwota	%
Przychody działalności statutowej razem z tego (w.1+2+3+4+5+6)	4 137 355,62	100,00	7 915 258,87	100,00	9 080 728,98	100,00
1.Przychody z działalności statutowej nieodpłatnej pożytku publicznego	4 034 249,86	97,51	7 397 946,73	93,46	8 329 265,19	91,72
Darowizny pieniężne	3 212 014,64	77,63	4 579 946,95	57,86	7 823 869,55	86,16
Darowizny materiałów	34 648,21	0,84	21 324,97	0,27	70 105,83	0,77
Darowizny usług	70 343,34	1,70	565 029,97	7,14	20 238,24	0,22
Zasądzone nawiązki	11 080,00	0,27	9 370,00	0,12	17 670,00	0,19
Wynik finansowy za 2004r./2005/2006	345 503,67	8,35	1 860 086,81	23,50	0,00	0,00
Dotacje PFRON	360 660,00	8,72	362 188,03	4,58	397 381,57	4,38
2.Przychody z działalności statutowej odpłatnej pożytku publicznego	41 473,92	1,00	277 965,65	3,51	0,00	0,00
Przychody z tytułu usług barterowych	41 473,92	1,00	277 965,65	3,51	0,00	0,00
3.Pozostałe przychody określone statutem	100,00	0,00	0,00	0,00	203 600,00	2,24
Przychody statutowe związane z imprezami	100,00	0,00	0,00	0,00	203 600,00	2,24
4. Przychody ze sprzedaży usług, towarów i materiałów w tym	0,00	0,00	106 621,21	1,35	286 045,80	3,15
Przychody ze sprzedaży usług	0,00	0,00	90 428,51	1,14	220 311,89	2,43
Przychody ze sprzedaży materiałów i towarów	0,00	0,00	16 192,70	0,20	65 733,91	0,72
5. Pozostałe przychody operacyjne	7 842,57	0,19	43 035,47	0,54	42 125,57	0,46
Amortyzacja darowizny VW T5	3 782,46	0,09	23 274,74	0,29	22 694,76	0,25
Amortyzacja darowizny zespołów komputerowych	4 059,86	0,10	6 379,78	0,08	580,14	0,01
Amortyzacja darowizna programu komputerowego	0,00	0,00	6 300,00	0,08	6 300,00	0,07
Zaokrąglenia	0,25	0,00	2,93	0,00	1,85	0,00
Nadwyżki inwentaryzacyjne	0,00	0,00	1 158,97	0,00	626,42	0,01
Sprzedaż wyposażenia	0,00	0,00	1,00	0,00	0,00	0,00
Odszkodowanie z polis	0,00	0,00	5 613,94	0,00	10 553,75	0,12
Ulga na zakup kasy fiskalnej	0,00	0,00	0,00	0,00	730,00	0,01
Roczna korekta deklaracji VAT-7	0,00	0,00	0,00	0,00	291,00	0,00
Pozostałe przychody operacyjne	0,00	0,00	304,11	0,00	347,65	0,00
6. Przychody finansowe	53 689,27	1,30	89 689,81	1,13	219 692,42	2,42
Odsetki otrzymane (od lokat, wkładów bankowych)	53 689,27	1,30	85 547,99	1,08	211 866,12	2,33
Różnice kursowe	0,00	0,00	24,03		89,80	0,00
Odsetki od należności	0,00	0,00	1 541,07	0,00	3 426,96	0,04
Aktualizacja wartości jednostek NGO na 31.12.	0,00	0,00	2 576,72	0,00	4 259,54	0,05
Pozostałe przychody finansowe	0,00	0,00	0,00	0,00	50,00	0,00

10/Struktura kosztów działalności statutowej określonych statutem, kosztów związanych z działalnością gospodarczą oraz kosztów administracyjnych

Wyszczególnienie	Koszty za rok:					
	2005		2006		2007	
	kwota	%	kwota	%	kwota	%
Koszty działalności statutowej razem z tego	2 276 497,81	100,00	4 117 736,29	100,00	5 087 141,92	100,00
1.Koszty realizacji działalności statutowej nieodpłatnej pożytku publicznego z tego:	1 704 723,90	74,88	2 721 355,51	66,09	3 677 700,10	72,29
<i>świadczenia pieniężne:</i>	<i>113 040,00</i>	<i>4,97</i>	<i>162 974,66</i>	<i>0,00</i>	<i>458 272,32</i>	<i>9,01</i>
<i>świadczenia niepieniężne:</i>	<i>1 591 683,90</i>	<i>69,92</i>	<i>2 558 380,85</i>	<i>0,00</i>	<i>2 928 398,90</i>	<i>57,56</i>
<i>promocja działalności statutowej</i>	<i>0,00</i>	<i>0,00</i>	<i>0,00</i>	<i>0,00</i>	<i>291 028,88</i>	<i>5,72</i>
2.Koszty realizacji działalności statutowej odpłatnej pożytku publicznego	41 473,92	1,82	278 145,98	6,75	0,00	0,00
3.Koszt własny związany ze sprzedażą usług, materiałów i towarów w tym:	0,00	0,00	18 519,75	0,45	264 013,78	5,19
Koszt własny sprzedanych usług	0,00	0,00	838,00	0,02	193 528,18	3,80
Koszt własny ze sprzedaży towarów i materiałów	0,00	0,00	4 869,07	0,12	31 722,86	0,62
Koszty administracyjne przypadające na działalność gospodarczą	0,00	0,00	12 812,68	0,31	38 762,74	0,76
4.Koszty administracyjne:	529 725,18	23,27	1 089 312,50	26,45	1 144 065,90	22,48
a) zużycie materiałów i energii	31 940,08	1,40	136 556,02	3,32	75 054,34	1,48
b) usługi obce z tego:	90 531,91	3,98	123 947,46	3,01	161 290,51	3,17
Usługi fotograficzne	33,42	0,00	1 924,80	0,05	430,95	0,01
Usługi pocztowe (w tym akcja -1%)	20 884,12	0,92	35 642,56	0,87	37 504,03	0,74
Usługi informatyczne	8 117,17	0,36	10 842,42	0,26	11 967,78	0,24
Usługi telefoniczne, telekomunikacyjne	25 661,98	1,13	43 176,47	1,05	49 336,95	0,97
Usługi biurowe	2 627,93	0,12	2 533,90	0,06	1 869,91	0,04
Usługi noclegowe	1 988,80	0,09	2 225,52	0,05	3 503,69	0,07
Usługi najmu lokalu	11 736,40	0,52	9 982,96	0,24	6 879,22	0,14
Usługi transportowe	2 772,84	0,12	2 442,21	0,06	2 766,38	0,05
Usługi remontowe	190,00	0,01	717,56	0,02	3 143,49	0,06
Usługi prawnicze	8 381,40	0,37	7 958,39	0,19	14 113,03	0,28
Usługi gastronomiczne	1 556,58	0,07	491,85	0,01	203,10	0,00
Usługi monitoringu		0,00	522,82	0,01	854,55	0,02
Usługi bankowe	1 217,17	0,05	2 243,71	0,05	3 228,82	0,06
Usługi graficzne i poligraficzne	5 364,10	0,24	3 061,41	0,07	3 954,52	0,08
Usługi charakteryzacji		0,00	180,87	0,00	0,00	0,00
Usługi audytorskie					21 062,06	0,41
c) podatki i opłaty	2 311,20	0,10	23 646,88	0,57	3 548,19	0,07
d) wynagrodzenia oraz ubezpieczenia społeczne i inne świadczenia	218 040,05	9,58	464 312,99	11,28	813 555,31	15,99
e) amortyzacja	5 203,12	0,23	30 150,15	0,73	44 228,84	0,87
f) pozostałe koszty w tym:	181 698,82	7,98	310 699,00	7,55	46 388,72	0,91
-koszty podróży związane z projektami	37 447,32	1,64	84 376,46	2,05	19 827,41	0,39
-kampania reklamowa	144 251,50	6,34	223 835,79	5,44	23 914,01	0,47
5. Pozostałe koszty operacyjne	350,87	0,02	6 190,06	0,15	153,70	0,00
Zaokrąglenia	0,24	0,00	4,00	0,00	4,22	0,00
Niezawinione niedobory inwentaryzacyjne	350,63	0,02	0,00	0,00	149,48	0,01
Koszty usunięcia szkody w VW nr 116-1110350	0,00	0,00	2 927,14	0,13	0,00	0,00

Koszty usunięcia szkody Fiat Seicento 130-1003948	0,00	0,00	3 258,92	0,14	0,00	0,00
6. Koszty finansowe	223,94	0,01	4 212,49	0,10	1 208,44	0,03

11/ Dane o stanie rezerw według celu ich utworzenia na początek roku obrotowego, zwiększeniach, wykorzystaniu, rozwiązaniu i stanie końcowym.

W okresie sprawozdawczym nie wystąpiły rezerwy .

12/ Dane o odpisach aktualizujących wartość należności, ze wskazaniem stanu na początek roku obrotowego, zwiększeniach, wykorzystaniu, rozwiązaniu i stanie na koniec roku obrotowego.

W okresie sprawozdawczym nie wystąpiły odpisy aktualizujące od należności.

13/ Podział zobowiązań długoterminowych według pozycji bilansu o pozostałym na dzień bilansowy, przewidywanym umową okresie spłaty:

- a/ do 1 roku,
- b/ od 1 roku do 3 lat,
- c/ powyżej 3 lat do 5 lat,
- d/ powyżej 5 lat.

W okresie sprawozdawczym nie wystąpiły zobowiązania długoterminowe .

14/ Wykaz istotnych pozycji czynnych i biernych rozliczeń międzyokresowych kosztów.

Tytuły	Stan na	
	początek roku obrotowego	koniec roku obrotowego
1. Ogółem czynne rozliczenia międzyokresowe kosztów, w tym:	3 893,55	4 142,60
Polisa Seicento	117,16	
Polisa VW	3 251,24	2 500,00
Polisa ubezpieczenie biura	379,15	471,15
Polisa NW 7103157		267,70
Polisa Ford KA		101,00
Polisa Sklepik Internetowy		244,75
Opłacona (z góry, np. za następny rok) prenumerata czasopism i innych fachowych publikacji	146,00	558,00
2. Ogółem inne rozliczenia międzyokresowe kosztów.	1 541,07	473,40
Odsetki od lokat terminowych przypadające na 31.12.	1 541,07	473,40
3. Ogółem rozliczenia międzyokresowe przychodów, w tym:	60 746,96	79 576,20
- odpisy amortyzacyjne od wnip nabytej nieodpłatnie	6 300,00	
- darowizna materiałów na budowę w Lubiatowie		36 600,00
- darowizna usługi na budowę w Radwanowicach		11 224,00
-odpisy amortyzacyjne VW T5 pokryte dotacją PFRON	54446,96	31 752,20

15/ Wykaz grup zobowiązań zabezpieczonych na majątku jednostki (ze wskazaniem jego rodzaju.

Zobowiązania takie w okresie sprawozdawczym w jednostce nie wystąpiły.

16/ Zobowiązania warunkowe, w tym również udzielone przez jednostkę gwarancje i poręczenia, także weksłowe.

Żadne zobowiązania warunkowe ani poręczenia w jednostce w okresie sprawozdawczym nie wystąpiły

2. INFORMACJE I OBJAŚNIENIA DO RACHUNKU ZYSKÓW I STRAT**1/ Struktura rzeczowa / rodzaje działalności / i terytorialną / kraj, export / przychodów netto ze sprzedaży produktów, towarów i materiałów.**

Przychody netto ze sprzedaży	Sprzedaż ogółem za	
	poprzedni rok obrotowy	bieżący rok obrotowy
Towarów i materiałów	16 192,70	65 733,91
RAZEM	16 192,70	65 733,91

2/ Wysokość i wyjaśnienie przyczyn odpisów aktualizujących środki trwałe.

W okresie sprawozdawczym jednostka nie dokonywała odpisów aktualizujących wartość środków trwałych.

3/ Wysokość odpisów aktualizujących wartość zapasów.

Brak takiej pozycji w rachunku zysków i strat za bieżący i poprzedni rok obrotowy.

4/ Informacje o przychodach, kosztach i wynikach działalności zaniechanej w roku obrotowym lub przewidzianej do zaniechania w roku następnym.

Żadna z powyższych okoliczności w jednostce nie miała miejsca.

5/ Rozliczenie głównych pozycji różniących podstawę opodatkowania podatkiem dochodowym od osób prawnych od wyniku finansowego (zysku, straty) brutto.

WYSZCZEGÓLNIENIE USTALEŃ	KWOTA
A. Zysk brutto	3 993 836,10
I. Korekty zmniejszające sumę kosztów uzyskania przychodów	689 264,95
1. Koszty bilansowe, które nie stanowią kosztów uzyskania przychodów zgodnie z art..16.ust.1.	694 520,20
1.Darowizny i ofiary wszelkiego rodzaju z wyjątkiem dokonywanych między spółkami tworzącymi podatkową grupę kapitałową a także wpłat na rzecz Polskiej Organizacji Turystycznej (art..16 ust 1 pkt 14)	255 144,51
2.Dotacje otrzymane z budżetu państwa lub budżetów jednostek samorządu terytorialnego, z wyjątkiem dopłat do oprocentowania kredytów bankowych w zakresie określonym w odrębnych ustawach,) (pkt 14)	397 381,57

3. Odsetek za zwłokę z tytułu nieterminowych wpłat należności budżetowych i innych należności, do których stosuje się przepisy Ordynacji podatkowej, (pkt 21)	906,98
4. Odpisów amortyzacyjnych od wartości początkowej środków trwałych oraz wartości niematerialnych i prawnych, oddanych do nieodpłatnego używania, z wyjątkiem nieruchomości - za miesiące, w których składniki te były oddane do nieodpłatnego używania, (pkt. 6	11 512,24
5. Odpisy amortyzacyjne od wartości początkowej środków trwałych oraz wartości niematerialnych i prawnych nabytych nieodpłatnie jeżeli dochód z tego tytułu jest zwolniony z podatku dochodowego (pkt.63 lit.a)	29 574,90
2.Zarachowane w bieżącym okresie koszty bilansowe, które nie stanowią kosztów uzyskania przychodów okresu bieżącego a przyszłego	- 5 255,25
1.Składki na ubezpieczenie społeczne (pkt.11,57,57a) 2007	21 869,85
2.Składki na ubezpieczenie społeczne (pkt.11,57,57a) 2006	- 24 625,10
3. Niewypłacone wynagrodzenia (pkt 57) 2006	- 2 500,00
II. Zmniejszenie sumy przychodów ze źródeł położonych na terytorium RP	35 120,33
1.Zarachowane w bieżącym okresie przychody bilansowe, które nie stanowią przychodów podatkowych	35 120,33
1. Naliczenie podwyższenia wartości nabytych jednostek uczestnictwa w funduszu inwestycyjnym	4 259,54
2. Umorzone niezrealizowane odsetki od należności	2 353,56
3.Kwoty stanowiące równowartość odpisów amortyzacyjnych od środków trwałych lub wartości niematerialnych i prawnych, przyjętych nieodpłatnie lub sfinansowanych dotacją (art..41, ust.1 pkt 2 ust.2 ust.o rach)	29 574,90
4. Naliczone odsetki od lokaty na 31.12.2006	- 1 541,07
5. Naliczone odsetki od lokaty na 31.12.2007	473,40
B.Dochód do opodatkowania	4 647 980,72
C. Odliczenia od dochodu	0
1.Dochody wolne od podatku	4 647 073,74
dochody organizacji pożytku publicznego o których mowa w przepisach o działalności pożytku publicznego i wolontariacie w części przeznaczony na działalność statutową z wyłączeniem działalności gospodarczej. (art..17 ust.1 pkt 6c)	4 647 073,74
D.Podstawa opodatkowania z tego:	906,98

1. Zapłacone odsetki za zwłokę z tytułu nieterminowych wpłat należności budżetowych i innych należności, do których stosuje się przepisy Ordynacji podatkowej, (pkt 21)	906,98
E. Podstawa opodatkowania (w pełnych złotych)	907,00
F. Podatek dochodowy (w pełnych złotych)	172,00

6/ W przypadku jednostek, które sporządzają rachunek zysków i strat w wariantcie kalkulacyjnym, dane o kosztach wytworzenia produktów na własne potrzeby oraz o kosztach rodzajowych.

Jednostka sporządza rachunek zysków i strat w wariantcie porównawczym.

7/ Koszt wytworzenia środków trwałych w budowie, środków trwałych na własne potrzeby.

W okresie sprawozdawczym pozycja taka w jednostce nie wystąpiła.

8/ Poniesione w ostatnim roku i planowane na następny rok nakłady na niefinansowe aktywa trwałe; odrębnie należy wykazać poniesione i planowane nakłady na ochronę środowiska.

Nakłady na	Poniesione w bieżącym roku obrotowym	Planowane na następny rok obrotowy
1) wartości niematerialne i prawne	12 665,80	
2) środki trwałe - w tym dotyczące ochrony środowiska	46 803,44	
3) środki trwałe w budowie - w tym dotyczące ochrony środowiska	143 248,00	
4) inwestycje w nieruchomości i prawa		
RAZEM	202 717,24	0,00

9/ Informacje o zyskach i stratach nadzwyczajnych z podziałem na losowe i pozostałe.

Zyski i straty nadzwyczajne w roku obrotowym i poprzedzającym w jednostce nie wystąpiły.

3. INFORMACJE O SPRAWACH OSOBOWYCH

Informacje o:

1/ Przeciętnym w roku obrotowym zatrudnieniu, z podziałem na grupy zawodowe.

Wyszczególnienie	Przeciętne zatrudnienie w roku
Pracownicy umysłowi	31
Pracownicy na stanowiskach robotniczych	
Pracownicy zatrudnieni poza granicami kraju	
Uczniowie	
Pracownicy przebywający na urloпах wychowawczych lub bezpłatnych	
OGÓŁEM	31

2/ Wynagrodzeniach, osobom wchodzącym w skład organów zarządzających i nadzorujących .

Członkowie organów	Stan na koniec roku	
	wynagrodzenia obciążające	
	koszty	zysk (tantiemy)
Zarządzających	150 203,85	0,00
Nadzorujących	0,00	0,00

3/ Pożyczkach i świadczeniach o podobnym charakterze udzielonych osobom wchodzącym w skład organów zarządzających i nadzorujących (dla każdej grupy osobno), ze wskazaniem warunków oprocentowania i terminów spłaty.

W okresie sprawozdawczym pozycja taka w jednostce nie wystąpiła

4. ISTOTNE ZDARZENIA DOTYCZĄCE ROKU OBROTOWEGO I LAT UBIEGŁYCH UJĘTE W SPRAWOZDANIU FINANSOWYM**1/ Informacje o znaczących zdarzeniach dotyczących lat ubiegłych ujętych w sprawozdaniu finansowym roku obrotowego.**

W roku obrotowym takie zdarzenia nie miały miejsca.

2/ Informacje o znaczących zdarzeniach, jakie nastąpiły po dniu bilansowym a nie uwzględnionych w sprawozdaniu finansowym.

W roku obrotowym takie zdarzenia nie miały miejsca.

3/ Przedstawienie dokonanych w roku obrotowym zmian zasad (polityki) rachunkowości, w tym metod wyceny oraz zmian sposobu sporządzania sprawozdania finansowego, jeżeli wywierają one istotny wpływ na sytuację majątkową, finansową i wynik finansowy jednostki, ich przyczyny i spowodowaną zmianami kwotę wyniku finansowego oraz zmian w kapitale (funduszu) własnym.

Fundacja uzyskała wpis do Rejestru Przedsiębiorców Krajowego Rejestru Sądowego z dniem 01 czerwca 2006r. Z dniem podjęcia działalności gospodarczej Fundacja stosuje przepisy ustawy o rachunkowości zgodnie z par.4 rozporządzenia Ministra Finansów z dnia 15 listopada 2001r. w sprawie szczególnych zasad rachunkowości dla niektórych jednostek niebędących spółkami handlowymi nieprowadzących działalności gospodarczej (Dz. U.nr 137, poz.1539, ost.zm. Dz.U.z 2003r. nr 11, poz.117). Sprawozdanie finansowe Fundacji składa się z

- bilansu
- rachunku zysków i strat
- informacji dodatkowej, obejmującej wprowadzenie do sprawozdania finansowego oraz dodatkowe informacje i objaśnienia.
- sprawozdania merytorycznego zgodnie z w/w rozporządzeniem.

4/ Informacje liczbowe zapewniające porównywalność danych sprawozdania finansowego za rok poprzedzający ze sprawozdaniem za rok obrotowy.

Wprowadzone zmiany zasad kwalifikacji zdarzeń w związku z rozpoczęciem prowadzenia działalności gospodarczej w roku obrotowym umożliwiają porównanie danych charakteryzujących stany aktywów, pasywów, kosztów, przychodów, zysków i strat nadzwyczajnych.

Data sporządzenia: 31 marzec 2008 r.

Sporządził:

Zatwierdził: